

Кровати функциональные взрослые

Кровать медицинская функциональная КФВ-3-ДЗМО-2Г



Перейти на сайт

Предназначена для размещения взрослых больных

РУ № РЗН 2016/3565 от 28.01.2016г.

Двухсекционное ложе из стального перфорированного листа выдерживает нагрузку до 210 кг

Углы наклона спинной секции изменяются с помощью пластиковых гребёнок

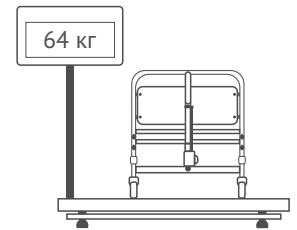
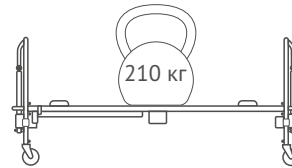
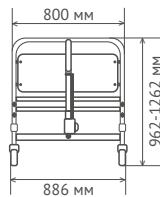
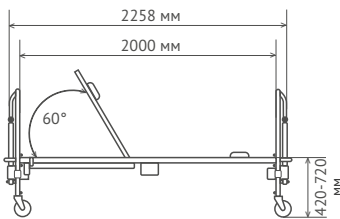
Металлический бампер защищает электроприводы от механических повреждений



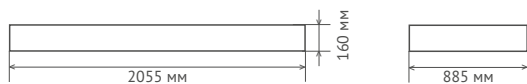
Высота ложа регулируется электроприводами в диапазоне от 420 до 720 мм

Ложе устанавливается в положения «Тренделенбург» и «АнтиТренделенбург»

Колёсные опоры диаметром 125 мм с тормозом для жёсткой фиксации кровати на полу

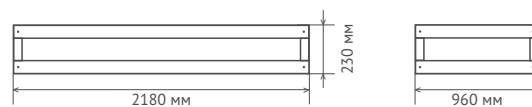


Габаритные размеры в гофрокартонной упаковке, мм



$V = 0,29 \text{ м}^3$

Габаритные размеры в деревянной обрешётке, мм



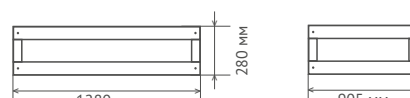
$V = 0,48 \text{ м}^3$

Габаритные размеры спинок в гофрокартонной упаковке, мм



$V = 0,25 \text{ м}^3$

Габаритные размеры спинок в деревянной обрешётке, мм



$V = 0,32 \text{ м}^3$