

Кровати функциональные взрослые

Кровать медицинская multifunctional электрическая К-ДЗМО-3-4-Э

Предназначена для размещения, отдыха, сна больных в лечебных учреждениях и/или домашних условиях


РУ № РЗН 2020/12587 от 18.11.2020г.



Перейти на сайт



Смотреть видео



Высота ложа регулируется электроприводом в диапазоне от 580 до 860 мм с помощью ручного пульта управления



Ложе кровати устанавливается в положение «Кардиологическое кресло» для улучшения дыхания пациента



Положения «Тренделенбург» и «АнтиТренделенбург» позволяют оказать экстренную помощь пациенту

Для проведения реанимационных мероприятий спинки мгновенно снимаются с каркаса кровати

Четырёхсекционное ложе из стальной сетки сечением 5 мм с ячейкой 50x50 мм выдерживает нагрузку до 260 кг

Углы наклона спинной и бедренной секций, а также ложа в сторону головы и ног изменяются с помощью электроприводов

Колёсные опоры диаметром 125 мм с тормозом для жёсткой фиксации кровати на полу

Прочный кожух из ABS-пластика оснащён местом для размещения личных вещей пациента

Ограничители не допускают скольжение или падение матраца на пол

Боковые ограждения в нижнем положении не выходят за габариты ложа для безопасного перекладывания пациента с кровати на тележку

Углы наклона ножной секции изменяются с помощью механизмов «Растомат»

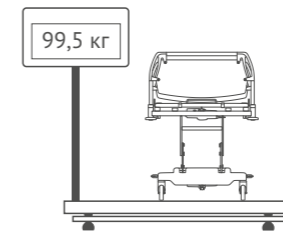
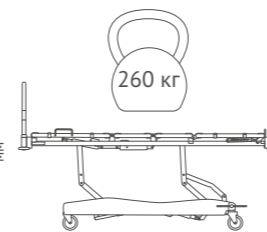
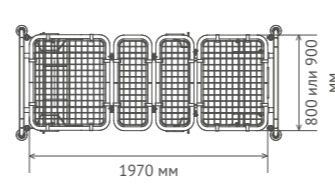
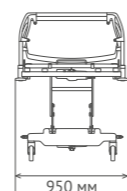
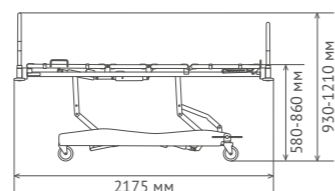
Возможно исполнение ложа из перфорированного ABS-пластика

Торцевые спинки оснащены влагостойкими вставками из HPL-пластика

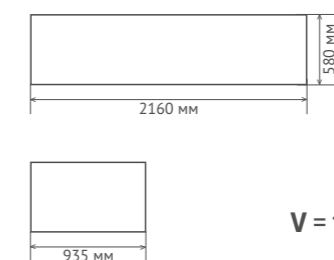
Угловые роликовые бамперы из серой резины защищают кровать и стены больничного корпуса от повреждений при столкновении

Ложе устанавливается в положения «Тренделенбург», «АнтиТренделенбург» и «Кардиологическое кресло»

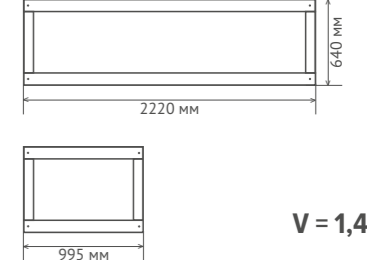
По отдельному заказу, кровать может быть оборудована центральной тормозной системой



Габаритные размеры в гофрокартонной упаковке, мм



Габаритные размеры в деревянной обрешётке, мм



V = 1,17 м³

V = 1,41 м³